

# **ОТЧЕТ**

## **ПО ПРОИЗВОДСТВЕННОЙ ПРАКТИКЕ (ПП.ПМ.03)**

по профессиональному ПМ 03 «Проведение расчетов с бюджетом и внебюджетными фондами»

Специальность 38.02.01 «Экономика и бухгалтерский учет (по отраслям)»

## Содержание

Краткая характеристика АО «РУСТ-95» .....	9
Задание 1. ....	10
Задание 2. ....	11
Задание 3. ....	13
Список использованных источников .....	20
Приложения .....	22

## **ЗАДАНИЕ ПО ПРОИЗВОДСТВЕННОЙ ПРАКТИКЕ (ПП.ПМ.03)**

Для студентов 3 курса специальности

38.02.01 «Экономика и бухгалтерский учет (по отраслям)»

По профессиональному модулю ПМ 04 «Составление и использование бухгалтерской отчетности»

**Цели и задачи практики ПМ 04** получить практический опыт по составлению и использованию бухгалтерской отчетности.

В результате прохождения производственной практики по ПМ 04 студент должен **получить практический опыт** по освоению профессиональных компетенций (ПК):

- форм бухгалтерской отчетности, которые составляются в организации;

- формы налоговых деклараций, расчетов по страховым взносам во внебюджетные фонды и формы статистической отчетности, входящие в бухгалтерскую отчетность, в установленные законодательством сроки;

- счетной проверке бухгалтерской отчетности. Провести анализ информации о финансовом положении организации, ее платежеспособности и доходности.

**Задание № 1. Изучить формы бухгалтерской отчетности, которые составляются в организации**

Примерный перечень документов при составлении отчета по практике:

1. Баланс
2. Отчет о финансовых результатах
3. Отчет о движении денежных средств
4. Отчет об изменении капитала

**Задание 2. Изучить формы налоговых деклараций, расчетов по страховым взносам во внебюджетные фонды и формы статистической отчетности, входящие в бухгалтерскую отчетность, в установленные законодательством сроки**

Примерный перечень документов при составлении отчета по практике:

1. Декларации по налогам.
2. Расчеты в фонды.
3. Формы статистической отчетности.

**Задание 3. Участвовать в счетной проверке бухгалтерской отчетности. Провести анализ информации о финансовом положении**

## **организации, ее платежеспособности и доходности**

Примерный перечень документов при составлении отчета по практике:

1. Провести анализ информации о финансовом положении организации, ее платежеспособности и доходности (произвольная форма).

# ДНЕВНИК

прохождения производственной практики (ПП.ПМ.03)  
по профессиональному модулю ПМ 03 «Проведение расчетов с бюджетом и  
внебюджетными фондами»

Специальность 38.02.01 «Экономика и бухгалтерский учет (по отраслям)»

Место прохождения практики: АО «РУСТ-95»

Начало прохождения практики 07.12.2020

Окончание прохождения практики 18.12.2020

Количество часов практики по графику учебного процесса - 72 часа

Дата время	Часы работы	Отработано часов	Тема и выполняемая работа	Оценка руководи теля практики	Подпись руководи теля практики
1	2	3	4	5	6
07.12	09.00- 16.00	7	Прохождение инструктажа по охране труда, по технике безопасности, пожарной безопасности. Изучение учредительных документов организации. Заполнение реквизитов организации		
08.12	09.00- 16.00	7	Изучение Бухгалтерского Баланса организации		
09.12	09.00- 16.00	7	Изучение Отчета о финансовых результатах организации		
10.12	09.00- 16.00	7	Изучение Отчета о движении денежных средств организации		
11.12	09.00- 16.00	7	Изучение Отчета об изменении капитала организации		
12.12	-	-	Выходной	-	-
13.12	-	-	Выходной	-	-

1	2	3	4	5	6
14.12	09.00- 16.00	7	Заполнение налоговой декларации по транспортному налогу		
15.12	09.00- 14.00	5	Заполнение налоговой декларации по имущественному налогу		
16.12	09.00- 14.00	5	Расчет по страховым взносам во внебюджетные фонды		
17.12	09.00- 14.00	5	Проведение анализа информации о финансовом положении организации		
18.12	09.00- 16.00	7	Составление отчета по практике		

	72	72	Итого по ПМ 04		
--	----	----	----------------	--	--

фактически отработано часов - 72

## Характеристика

\_\_\_\_\_  
(ФИО студента)

по производственной практике на предприятии

### **Акционерное общество «РУСТ-95»**

За время прохождения производственной практики студент(ка) получил(а) практический опыт по документированию хозяйственных операций и ведению бухгалтерского учета имущества организации.

В отношении профессиональных качеств ФИО проявил(а) себя как человек компетентный, исполнительный, аккуратный, ответственно относится к порученным заданиям. Умело применяет теоретические знания, полученные в период обучения в практической деятельности. Внимателен(льна) при работе с документами, легко ориентируется в их содержании. Владеет навыками работы за компьютером, которые использовал(а) при составлении различных документов.

ОЦЕНКА ПО ПРАКТИКЕ ПП.ПМ. 03 \_\_\_\_\_

РУКОВОДИТЕЛЬ ПРАКТИКИ ОТ ПРЕДПРИЯТИЯ

\_\_\_\_\_/ \_\_\_\_\_  
(Ф.И.О.) (подпись)

МП « \_\_\_\_\_ » \_\_\_\_\_ 20\_\_\_\_\_

## **Краткая характеристика АО «РУСТ-95»**

Акционерное общество «РУСТ-95» создано в соответствии с Гражданским кодексом Российской Федерации, Федеральным законом «Об акционерных обществах» и иным действующим законодательством Российской Федерации.

Полное фирменное наименование общества: Акционерное общество «РУСТ-95». Сокращённое наименование – АО «РУСТ-95». Юридический адрес общества – 196655, г Санкт-Петербург, город Колпино, улица Северная, дом 12.

Организация зарегистрирована 10 мая 1995 года и состоит на учете в Межрайонной Инспекции Федеральной налоговой службы № 20 по г. Санкт-Петербургу. Организации АО «РУСТ-95» присвоены ОГРН 1027700457443, ИНН 7728120384, КПП 781701001, ОКПО 41554973. Основным видом деятельности АО «РУСТ-95» является производство прочих кранов и клапанов (ОКВЭД 28.14).

АО «РУСТ-95» – российская компания, основанная в 1995 году, специализирующаяся на производстве высококачественной трубопроводной арматуры, а также приборов и средств автоматизированного управления. АО «РУСТ-95» является первым и единственным отечественным производителем, изготавливающим арматуру из материала hastelloy для работы с агрессивными средами, первым предприятием в России, которое на 100% дроссельных узлов наплавляет stellite. На трёх производственных площадках предприятия – в Москве, Санкт-Петербурге и Гатчине – трудятся более 600 человек.

Основными потребителями продукции АО «РУСТ-95» являются нефтеперерабатывающие, нефтехимические, химические предприятия, а также предприятия пищевой промышленности не только в Российской Федерации, странах СНГ и Балтии, но и дальнего зарубежья (Болгария, Вьетнам, Иран, Венгрия, Сирия).



## **Задание 1.**

### **Изучить формы бухгалтерской отчетности, которые составляются в организации**

АО «РУСТ–95» составляет все необходимые формы отчетности для ведения хозяйственной деятельности, а именно:

1. Бухгалтерский Баланс, который представлен в Приложение 1.
2. Отчет о финансовых результатах, который представлен в Приложение 2.
3. Отчет о движении денежных средств, который представлен в Приложение 3.
4. Отчет об изменении капитала, который представлен в Приложение 4.

## Задание 2.

**Изучить формы налоговых деклараций, расчетов по страховым взносам во внебюджетные фонды, входящие в бухгалтерскую отчетность, в установленные законодательством сроки.**

### **1. Расчет авансового платежа по уплате транспортного налога за 1 квартал 2020 года.**

Для транспортного средства: Грузовые автомобили,

Мощность двигателя (в лошадиных силах) – 190

Ставка – 50 руб. 0 коп.

Сумма налога составляет – 3167 руб.

Была составлена налоговая декларация по уплате транспортного налога за 1 квартал 2020 года, которая представлена в Приложение 5.

### **2. Расчет авансового платежа по имущественному платежу за 1 квартал 2020 года.**

Административное здание, адрес которого совпадает с адресом местонахождения организации (код ОКТМО 40342000000). Кадастровый номер здания — 77:06:0004005:1234. Налоговая база по нему определяется как кадастровая стоимость (п. 2 ст. 375, ст. 378.2 НК РФ). Кадастровая стоимость здания на 1 января 2020 г. составила 2677000 руб. Ставка налога на имущество составляет 2,2%.

Платеж в 2020 году - аванс за 1 квартал.

Остаточная стоимость, руб. (раздел 2 декларации строки 020-140)

$1\,522\,000 + 1\,432\,000 + 1\,342\,000 + 1\,252\,000 = 5\,548\,000$

Среднегодовая стоимость, руб. (раздел 2 декларации строка 150)

$5\,548\,000 / 4 \text{ мес.} = 1\,387\,000 \text{ руб.}$

Налог к уплате с учетом ставки 2,2%, руб.

$1\,387\,000 \times 2,2\% / 4 = 7629$

### **3. Расчеты в фонды.**

Среднесписочная численность работников АО «РУСТ-95» за I квартал 2020 года – 589 чел.

Средняя заработная плата одного сотрудника составляет 35000 руб.

Таким образом, рассчитаем фонд заработной платы за январь месяц 2020г.:

$589 \text{ чел.} \times 35000 = 20\,615\,000 \text{ руб.}$

Тем самым за квартал фонд заработной платы составит:

$20\,615\,000 \text{ руб.} \times 4 = 82\,460\,000 \text{ руб.}$

Необлагаемые выплаты по сотрудникам составили 480 00 руб.

Произведем расчет платежей по социальному страхованию и обеспечению:

1. Пенсионный фонд РФ:

$(82\,460\,000 \text{ руб.} - 480\,000 \text{ руб.}) \times 22\% = 18\,035\,600 \text{ руб.}$

2. Фонд социального страхования:

$(82\,460\,000 \text{ руб.} - 480\,000 \text{ руб.}) \times 2,9\% = 2\,377\,420 \text{ руб.}$

3. Фонд медицинского страхования:

$(82\,460\,000 \text{ руб.} - 480\,000 \text{ руб.}) \times 5,1\% = 4\,180\,980 \text{ руб.}$

### Задание 3.

**Участвовать в счетной проверке бухгалтерской отчетности.  
Провести анализ информации о финансовом положении организации, ее  
платежеспособности и доходности**

Проведем анализ информации о финансовом положении организации, ее платежеспособности и доходности по данным АО «РУСТ-95» за 2018-2019гг.

По данным финансовой отчетности (Приложение 1 и 2) проведем анализ экономических показателей производственно-финансовой деятельности АО «РУСТ-95» за 2018-2019гг. и представим данные в таблице 1.

Таблица 1 - Основные экономические показатели АО «РУСТ-95» за 2018-2019гг

№ п/п	Показатели	2018 г.	2019 г.	Изменени е (+,-)	Темп роста, %
1.	Выручка, тыс. руб.	1526391	1975529	+449138	129,42
2.	Себестоимость продаж, тыс. руб.	1296066	1628301	+332235	125,63
3.	Управленческие и коммерческие расходы, тыс. руб.	58581	194450	+135869	331,93
4.	Прибыль от продаж, тыс. руб.	71744	152778	+81034	212,95
5.	Прибыль до налогообложения, тыс. руб.	97302	89175	-8127	91,65
6.	Чистая прибыль, тыс. руб.	74588	61399	-13189	82,32
7.	Стоимость основных средств, тыс. руб.	539646	491519	-48127	91,08
8.	Стоимость активов, тыс. руб.	1405155	1523414	+118259	108,42
9.	Собственный капитал, тыс. руб.	546165	607565	+61400	111,24
10.	Заемный капитал, тыс. руб.	858990	915849	+56859	106,62
11.	Численность ППП, чел.	485	589	+104	121,44
12.	Производительность труда тыс. руб.	3147,20	3354,04	+206,84	106,57
13.	Фондоотдача, руб.	2,83	4,02	+1,19	142,10
14.	Оборачиваемость активов, раз	1,09	1,30	+0,21	119,38
15.	Рентабельность собственного капитала по чистой прибыли, %	13,66	10,11	-3,55	74,00
16.	Рентабельность продаж, %	4,70	7,73	+3,03	164,53
17.	Рентабельность капитала по прибыли до налогообложения, %	6,92	5,85	-1,07	84,53
18.	Затраты на рубль выручки от продажи,	88,75	92,27	+3,52	103,96

Анализ основных экономических показателей АО «РУСТ-95» за 2018-2019 гг. показал, что выручка от продажи увеличилась на 449138 тыс. руб. (тем роста 129,42%) в 2019 г. по сравнению с 2018, это связано с увеличением производства продукции, прибыль до налогообложения так же увеличилась на 81034 тыс. руб., удельный вес составил 212,95%.

Стоимость основных средств, в 2019 году снизилась на 48127 тыс. руб. по сравнению с 2018 годом (удельный вес 91,08%) и составили 491519 тыс. руб.

Произошло увеличение стоимости собственного капитала организации на 61400 тыс. руб., тем роста составил 111,24%, положительное значение произошло за счет нераспределенной прибыли.

Далее проведем анализ динамики, состава и структуры доходов, расходов финансовых результатов. Анализ информационных сведений о доходах АО «РУСТ-95» за 2018-2019 гг. проводится в таблице 2.

Таблица 2 - Анализ состава структуры и динамики доходов АО «РУСТ-95» в 2018 – 2019 гг.

Показатели	2018 г.		2019 г.		Изменение (+,-)	
	Сумма, тыс.руб.	% к итогу	Сумма, тыс.руб.	% к итогу	тыс. руб.	По удельному весу, %
Выручка, тыс. руб.	1526391	92,75	1975529	98,21	+449138	+5,46
Доходы от участия в других организациях, тыс. руб.	18897	1,15	0	0,00	-18897	-1,15
Проценты к получению, тыс. руб.	14	0,00	192	0,01	+178	+0,01
Прочие доходы, тыс. руб.	100379	6,10	35866	1,78	-64513	-4,32
Всего доходов, тыс. руб.	1645681	100,00	2011587	100	+365906	0

Таким образом анализ состава структуры и динамики доходов АО «РУСТ-95» в 2018 – 2019 гг. Показал, что доходы АО «РУСТ-95» увеличились на 365906 тыс. руб. Наибольший удельный вес в доходах

организации занимает выручка в 2018г. 92,75%, в 2019г. 98,21%. Остальные доходы составляют менее 10% по каждой статье. По данным таблицы 2 процентные доходы от участия в других организациях составляет 1,15% в 2018г., проценты к получению в 2019г. 0,01%, прочие доходы в 2018г. 6,10% и в 2019г. 1,78%.

По данным отчета о финансовых результатах АО «РУСТ-95» представим схематично изменение статей доходов за 2018-2019гг. и отразим на рисунке 1.




Рисунок 1 - Анализ состава структуры и динамики доходов АО «РУСТ-95» в 2018 – 2019 гг.

Далее проведем в таблице 3 анализ состава структуры и динамики расходов АО «РУСТ-95» в 2018 – 2019 гг.

Таблица 3 - Анализ состава структуры и динамики расходов АО «РУСТ-95» в 2018 – 2019 гг.

Показатели	2018 г.		2019 г.		Изменение (+,-)	
	Сумма, тыс.руб.	% к итогу	Сумма, тыс.руб.	% к итогу	тыс. руб.	По удельному весу, %
Себестоимость продаж, тыс. руб.	1296066	89,48	1628301	84,70	+332235	-4,78
Комерческие и управленческие расходы, тыс. руб.	58581	4,04	194450	10,11	+135869	+6,07

Продолжение таблицы 3

Процентные расходы	34074	2,35	35217	1,83	+1143	-0,52
Прочие расходы	59658	4,12	64444	3,35	+4786	-0,77
Итого расходов	1448379	100,00	1922412	100	474033	0,00

По данным отчета о финансовых результатах АО «РУСТ-95» представим схематично изменение статей расходов за 2018-2019гг. и отразим на рисунке 2.




Рисунок 2 - Анализ состава структуры и динамики расходов АО «РУСТ-95» в 2018 – 2019 гг.

Таким образом, анализ состава структуры и динамики расходов АО «РУСТ-95» в 2018 – 2019 гг. показал, что основное место по статье расходов занимает себестоимость продаж 89,48% в 2018г. и 84,70% в 2019г. от общего значения, имеет тенденцию к увеличению на 332235 тыс. руб. по сравнению 2018г. с 2019г. остальные статьи распределились в следующем порядке в 2019г.: 10,11% коммерческие и управленческие расходы, процентные расходы 1,83% и прочие расходы 3,35%.

Таблица 4 – Анализ динамики и структуры финансовых результатов АО «РУСТ-95» в 2018 – 2019 гг.

Показатели	Абсолютные значения в тыс. руб.		Изменение (+,-), тыс. руб.	Удельный вес, %
	2018 г.	2019 г.		
Валовая прибыль	230325	347228	+116903	150,76
Прибыль от продаж	71744	152778	+81034	212,95
Совокупный финансовый результат	97302	89175	-8127	91,65
Прибыль до налогообложения	74588	61399	-13189	82,32
Чистая прибыль	74812	61399	-13413	82,07

Представим данные таблицы 4 на рисунке 3.

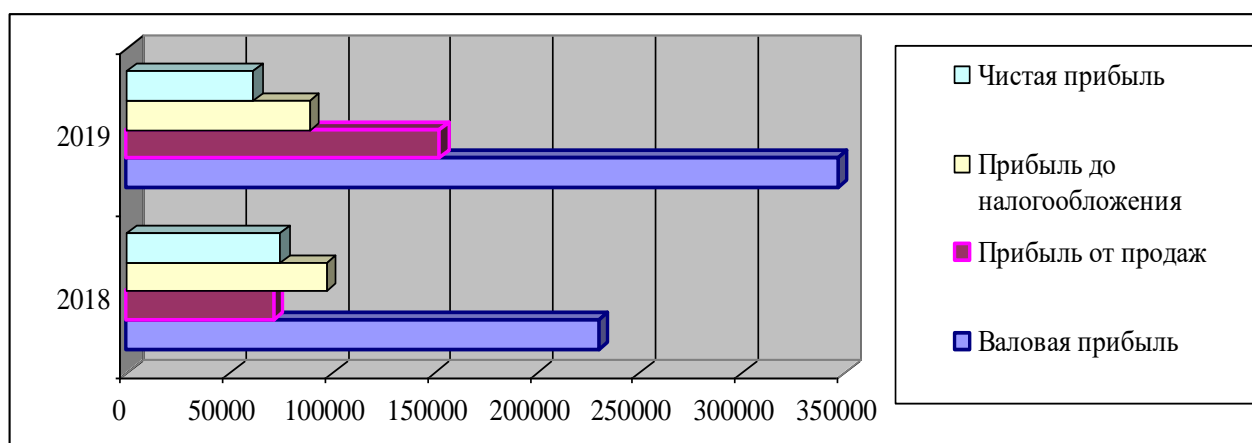


Рисунок 3 - Анализ динамики и структуры финансовых результатов АО «РУСТ-95» в 2018 – 2019 гг.

Таким образом, по данным таблицы 4 можно наблюдать увеличение по в 2019г. по сравнению с 2018г., а именно валовая прибыль на 116903 тыс. руб., прибыль от продаж на 81034 тыс. руб. Снижение показателя произошло по прибыль до налогообложения на 13189 тыс. руб., совокупный доход за год на 8127 тыс. руб.



Таблица 5 – Анализ рентабельности продаж (по деятельности с основной системой налогообложения) АО «РУСТ-95» в 2018 – 2019 гг.

№ п/п	Показатели	2018 г.	2019 г.	Изменения, (+/-)	Темпы роста, %
1	Выручка	97302	89175	-8127	91,65
2	Коммерческие и управленческие расходы	58581	194450	+135869	331,93
3	Прибыль от продаж	71744	152778	+81034	212,95
4	Рентабельность продаж (стр.3/стр.1*100%)	73,73	171,32	+97,59	232,36

Анализ данных таблицы 5 показывают, что деятельность субъекта с основной системой налогообложения АО «РУСТ-95» в 2018 – 2019 гг. ведется эффективно, так как все показатели прибыли имеют темпы роста выше 100%.

Рассчитаем данные показатели и проведем факторный анализ изменения рентабельности интегральным способом, используя данные бухгалтерской (финансовой) отчетности АО «РУСТ-95» в 2018 – 2019 гг.

Таблица 7 – Анализ показателей использования ресурсов АО «РУСТ-95» в 2018 – 2019 гг.

Показатели	2018 г.	2019 г.	Изменения, (+/-)
Рентабельность продаж по чистой прибыли	0,96	2,49	+1,53
Производительность труда	1052,68	1317,02	+264,34
Рентабельность, как отношение суммы чистой прибыли на одного работника (стр.1*стр.2)	1012,55	3277,11	+2264,57
Фондоотдача основных средств	0,89	1,13	+0,24
Рентабельность, как отношение суммы чистой прибыли на рубль основных средств (стр. 1 * стр. 4)	0,86	2,82	+1,96
Фондоотдача, руб.	13,33	11,07	-2,26
Рентабельность, отношение суммы чистой прибыли на рубль израсходованных материалов (стр. 1 * стр. 6)	12,82	27,55	+14,72

Таким образом, представленные модели факторного анализа рентабельности актуальны для предприятий, занимающихся производством продукции. Факторная модель рентабельности раскрывает важнейшие причинно следственные связи между показателями финансового положения

экономического субъекта и финансовым результатом, поэтому они являются необходимыми для оценки сложившейся ситуации, а также управляемыми моделями прогнозирования финансовой устойчивости АО «РУСТ-95». В связи с тем, что АО «РУСТ-95» занимается розничной торговлей продуктами питания, то данные модели на практических примерах нами не рассматриваются.

## Список использованных источников

1. Конституция РФ от 21.07.2014 N 11-ФКЗ (в ред. от 01.07.2020) // СЗ РФ, 04.08.2014, N 31, ст. 4398; Российская газета, N 163, 23.07.2014 // СПС «ГАРАНТ», 2020.
2. Гражданский кодекс РФ (часть первая) от 30.11.1994 N 51-ФЗ (ред. от 13.07.2015) (с изм. и доп., вступ. в силу с 31.07.2020) // СЗ РФ, 29.01.1996, N 5, ст. 410; Российская газета, N 238-239, 08.12.1994 // СПС «ГАРАНТ», 2020.
3. Гражданский кодекс РФ (часть вторая) от 26.01.1996 N 14-ФЗ (ред. от 29.06.2015) (с изм. и доп., вступ. в силу с 28.04.2020) // СЗ РФ, 29.01.1996, N 5, ст. 410; Российская газета, N 23, 06.02.1996, N 24, 07.02.1996, N 25, 08.02.1996, N 27, 10.02.1996 // СПС «ГАРАНТ», 2020.
4. Налоговый кодекс Российской Федерации часть первая от 31 июля 1998 г. N 146-ФЗ и часть вторая от 5 августа 2000 г. N 117-ФЗ (с изм. и доп., вступ. в силу 09.11. 2020 г.) // СПС «ГАРАНТ», 2020.
5. Иванова Н.В. Бухгалтерский учет: Учебное пособие. /Иванова Н.В. - М.: Академия, 2019.
6. Кондраков Н.П. Бухгалтерский финансовый учет: учебник, 2-е изд. перер. и доп.– М.: Проспект, 2019.
7. Лытнева Н.А., Малявкина Л.И., Федорова Т.В. Бухгалтерский учет; учебник – М.: Форум: Инфра-М, 2018.
8. Налоги и налогообложение. Палитра современных проблем. Монография / Под ред. И.А. Майбурова, Ю.Б. Иванова. - М.: Юнити, 2016. - 200 с.
9. Налоги и налогообложение: Учебник / Под ред. И.А. Майбурова. - М.: Юнити, 2015. - 487 с.
- 10.Налоги и налогообложение: Учебник / Под ред. И.А. Майбурова. - М.: Юнити, 2013. - 559 с.

- 11.Налоги и налогообложение: Учебник / Под ред. И.А. Майбурова. - М.: Юнити, 2015. - 559 с.
- 12.Налоги и налогообложение: Учебник / Под ред. И.А. Майбурова. - М.: Юнити, 2012. - 559 с.
- 13.Налоги и налогообложение: Учебник / Под ред. Майбурова И.А. - М.: Юнити, 2018. - 320 с.
- 14.Налоги и налогообложение: Учебное пособие / Под ред. А.Е. Суглобова, Н.М. Бобошко. - М.: Юнити, 2015. - 543 с.
- 15.Налоги и налогообложение: Учебное пособие / Под ред. Г.Б. Поляка, А.Е. Суглобова. - М.: Юнити, 2012. - 631 с.
- 16.Налоги и налогообложение: Учебное пособие / Под ред. Д.Г. Черника. - М.: Юнити, 2012. - 367 с.
- 17.Налоги и налогообложение: Учебное пособие / Под ред. Д.Г. Черника. - М.: Юнити, 2012. - 367 с.
- 18.Налогообложение природных ресурсов. Теория и мировые тренды. Монография / под ред. И.А. Майбурова, Ю.Б. Иванова. - М.: Юнити, 2018. - 384 с.
- 19.Палий В.Ф., Палий В.В. Финансовый учёт: Учебное пособие. – 2-е. изд., перераб. и доп. – М.: ИД ФБК – ПРЕСС, 2020.

## Приложения